




Зимние игры паралимпийцев Спринт 7,5 км Мужчины, Женщины LW10-12

г. Ханты-Мансийск 27.03.2024 09:45

P	1S	2S	3S	4S	5S	ShTm	Rnk	Sht.img.	P/S	La
1 ЧЁРНЫЙ Евгений МСК										
1	0:15.7	0:02.2	0:02.4	0:02.8	0:02.1	0:25.2	1	⑤④●②①	P	20
0	0:12.3	0:02.2	0:02.1	0:02.3	0:02.1	0:23.3	1	⑤④③②①	S	21
1						0:48.5	1			
2 НАТАЛЕНКО Стасий НВС										
0	0:18.8	0:05.2	0:05.5	0:04.8	0:05.0	0:41.8	10	①②③④⑤	P	16
1	0:17.2	0:06.0	0:05.0	0:04.5	0:04.4	0:39.9	10	●②③④⑤	S	16
1						1:21.7	10			
3 БАТАЛОВ Дмитрий ХАН										
1	0:20.1	0:07.5	0:03.4	0:03.0	0:02.8	0:38.5	8	①②●④⑤	P	17
3	0:15.9	0:05.6	0:06.4	0:02.8	0:03.2	0:33.9	5	●●③●⑤	S	17
4						1:12.4	6			
4 ПАРНЕВ Вадим КОМ										
1	0:14.8	0:04.1	0:03.4	0:02.9	0:02.4	0:31.3	4	①②③④●	P	22
2	0:17.4	0:06.4	0:04.9	0:05.1	0:04.6	0:42.5	11	●②③④●	S	22
3						1:13.8	8			
5 БРИТИК Данила МСК										
0	0:14.6	0:01.9	0:06.4	0:03.2	0:03.7	0:32.0	5	①②③④⑤	P	20
0	0:17.5	0:02.1	0:04.3	0:03.8	0:06.0	0:35.4	6	①②③④⑤	S	19
0						1:07.4	4			
6 ЕРЕМЕЕВ Егор МСК										
1	0:19.9	0:03.1	0:03.4	0:04.9	0:07.2	0:40.3	9	⑤④●②①	P	19
0	0:24.6	0:03.5	0:03.3	0:03.0	0:03.0	0:39.2	9	⑤④③②①	S	20
1						1:19.5	9			
7 ВИЛКОВ Александр УДМ										
0	0:17.1	0:02.3	0:01.8	0:01.7	0:01.9	0:27.7	3	⑤④③②①	P	14
1	0:16.6	0:01.9	0:01.7	0:02.0	0:01.9	0:27.1	3	⑤④●②①	S	14
1						0:54.8	3			
8 БЫЧЕНОК Алексей МСК										
0										
9 ГОЛУБКОВ Иван МСК										
0	0:13.9	0:04.5	0:02.6	0:02.3	0:02.5	0:27.2	2	⑤④③②①	P	20
1	0:13.2	0:03.4	0:02.4	0:02.3	0:02.1	0:25.2	2	⑤④③②●	S	20
1						0:52.4	2			
11 АБДИКАРИМОВА Аюжана МСК										
1	0:16.3	0:05.9	0:05.1	0:04.0	0:03.4	0:36.7	6	①●③④⑤	P	20
0	0:16.9	0:06.3	0:04.0	0:03.7	0:03.3	0:36.1	7	①②③④⑤	S	21
1						1:12.8	7			



Зимние игры паралимпийцев Спринт 7,5 км Мужчины, Женщины LW10-12

г. Ханты-Мансийск 27.03.2024 09:45

P	1S	2S	3S	4S	5S	ShTm	Rnk	Sht.img.	P/S	La
---	----	----	----	----	----	------	-----	----------	-----	----

12 ГУЛЯЕВА Ирина											МСК										
1	<u>0:22.7</u>	0:05.8	0:05.4	0:05.1	0:05.5	0:46.8	11	⑤④③②●	P	19											
1	0:15.3	0:05.1	0:04.1	0:05.8	<u>0:06.7</u>	0:39.0	8	●④③②①	S	20											
2						1:25.8	11														

13 ПЕРЕНОСОВА Валентина											УДМ										
0	0:24.2	0:04.5	0:04.6	0:05.8	0:05.3	0:47.1	12	⑤④③②①	P	15											
0	0:20.3	0:05.3	0:05.4	0:05.4	0:06.2	0:45.2	12	⑤④③②①	S	15											
0						1:32.3	12														

14 ИОВЛЕВА Мария											КОМ										
2	<u>0:26.2</u>	<u>0:09.6</u>	0:04.2	0:04.1	0:03.5	0:50.9	13	⑤④③●●	P	22											
1	<u>0:32.2</u>	0:07.7	0:03.8	0:03.7	0:03.3	0:52.7	13	⑤④③②●	S	22											
3						1:43.6	13														

15 КОЧЕРОВА Наталья											МСК										
0	0:20.7	0:03.5	0:03.5	0:04.2	0:03.5	0:37.5	7	⑤④③②①	P	19											
0	0:14.7	0:03.6	0:03.6	0:03.4	0:03.5	0:30.6	4	⑤④③②①	S	20											
0						1:08.1	5														



ЗИМНИЕ ИГРЫ ПАРАЛИМПИЙЦЕВ «МЫ ВМЕСТЕ. СПОРТ»

ХАНТЫ-МАНСКИЙ (ХМАО-ЮГРА)
ЦЗВС им А.В. Филипенко

СР 27 МАР 2024 09:45



СПРИНТ 7,5 КМ МУЖЧИНЫ LW10-12

Аналитика гонки

Место	Ст.№	Фамилия Имя	Регион	Промехи	Сум	Время	Отст.									
Круг	Трасса			Стрельба			Огневой рубеж			Штраф	Круг			Общее		
	Время	Отст.	М-о	Время	Отст.	М-о	Время	Отст.	М-о	Время	Время	Отст.	М-о	Время	Отст.	М-о
1	9	ГОЛУБКОВ Иван	Москва - Республика Коми	0	1	1	18:54.4	0.0								
Круг 1	5:21.3	0.0	1	27.1	+0.0	2	52.0	0.0	1	9.6	6:22.9	0.0	1	6:22.9	0.0	1
Круг 2	5:31.4	0.0	1	25.1	+1.8	2	51.3	0.0	1	31.7	6:54.4	+18.2	2	13:17.3	0.0	1
Круг 3	5:37.1	+16.7	3								5:37.1	+16.7	3			
Итог	16:29.8	0.0	1	52.3	+1.9	2	1:43.3	0.0	1	41.3						
2	1	ЧЁРНЫЙ Евгений	Москва	1	0	1	19:09.6	+15.2								
Круг 1	5:43.9	+22.6	3	27.1	0.0	1	55.1	+3.1	2	34.0	7:13.0	+50.1	4	7:13.0	+50.1	4
Круг 2	5:34.8	+3.4	2	23.2	0.0	1	51.7	+0.4	2	9.7	6:36.2	0.0	1	13:49.2	+31.9	2
Круг 3	5:20.4	0.0	1								5:20.4	0.0	1			
Итог	16:39.1	+9.3	2	50.4	0.0	1	1:46.8	+3.5	2	43.7						
3	5	БРИТИК Данила	Москва	0	0	0	20:10.4	+1:16.0								
Круг 1	5:57.5	+36.2	5	32.0	+4.9	5	1:00.4	+8.4	3	10.2	7:08.1	+45.2	3	7:08.1	+45.2	3
Круг 2	6:01.2	+29.8	5	35.4	+12.1	4	1:02.3	+11.0	4	10.1	7:13.6	+37.4	3	14:21.7	+1:04.4	3
Круг 3	5:48.7	+28.3	5								5:48.7	+28.3	5			
Итог	17:47.4	+1:17.6	5	1:07.4	+17.0	4	2:02.7	+19.4	3	20.3						
4	7	ВИЛКОВ Александр	Удмуртская Республика	0	1	1	20:13.4	+1:19.0								
Круг 1	5:44.1	+22.8	4	27.7	+0.6	3	1:06.8	+14.8	6	11.0	7:01.9	+39.0	2	7:01.9	+39.0	2
Круг 2	5:52.2	+20.8	4	27.1	+3.8	3	59.4	+8.1	3	34.3	7:25.9	+49.7	4	14:27.8	+1:10.5	4
Круг 3	5:45.6	+25.2	4								5:45.6	+25.2	4			
Итог	17:21.9	+52.1	4	54.8	+4.4	3	2:06.2	+22.9	4	45.3						
5	3	БАТАЛОВ Дмитрий	ХМАО-Югра	1	3	4	21:03.5	+2:09.1								
Круг 1	5:35.1	+13.8	2	38.5	+11.4	6	1:06.7	+14.7	5	32.5	7:14.3	+51.4	5	7:14.3	+51.4	5
Круг 2	5:45.1	+13.7	3	35.5	+12.2	5	1:06.0	+14.7	5	1:24.6	8:15.7	+1:39.5	7	15:30.0	+2:12.7	5
Круг 3	5:33.5	+13.1	2								5:33.5	+13.1	2			
Итог	16:53.7	+23.9	3	1:14.0	+23.6	6	2:12.7	+29.4	5	1:57.1						
6	2	НАТАЛЕНКО Стасий	Новосибирская область	0	1	1	22:07.9	+3:13.5								
Круг 1	6:32.1	+1:10.8	6	41.7	+14.6	8	1:10.9	+18.9	7	12.2	7:55.2	+1:32.3	6	7:55.2	+1:32.3	6
Круг 2	6:15.0	+43.6	6	39.9	+16.6	7	1:11.9	+20.6	7	40.3	8:07.2	+1:31.0	6	16:02.4	+2:45.1	6
Круг 3	6:05.5	+45.1	6								6:05.5	+45.1	6			
Итог	18:52.6	+2:22.8	6	1:21.7	+31.2	8	2:22.8	+39.5	8	52.5						
7	6	ЕРЕМЕЕВ Егор	Москва	1	0	1	23:02.2	+4:07.8								
Круг 1	6:40.2	+1:18.9	8	40.1	+13.0	7	1:13.1	+21.1	8	39.5	8:32.8	+2:09.9	8	8:32.8	+2:09.9	8
Круг 2	6:48.3	+1:16.9	8	39.2	+15.9	6	1:07.5	+16.2	6	11.2	8:07.0	+1:30.8	5	16:39.8	+3:22.5	7
Круг 3	6:22.4	+1:02.0	8								6:22.4	+1:02.0	8			
Итог	19:50.9	+3:21.1	8	1:19.3	+28.9	7	2:20.6	+37.3	7	50.7						
8	4	ПАРНЕВ Вадим	Республика Коми	1	2	3	23:41.5	+4:47.1								
Круг 1	6:32.8	+1:11.5	7	31.2	+4.1	4	1:03.0	+11.0	4	41.9	8:17.7	+1:54.8	7	8:17.7	+1:54.8	7
Круг 2	6:40.0	+1:08.6	7	42.4	+19.1	8	1:16.1	+24.8	8	1:11.6	9:07.7	+2:31.5	8	17:25.4	+4:08.1	8
Круг 3	6:16.1	+55.7	7								6:16.1	+55.7	7			
Итог	19:28.9	+2:59.1	7	1:13.7	+23.3	5	2:19.1	+35.8	6	1:53.5						





ЗИМНИЕ ИГРЫ ПАРАЛИМПИЙЦЕВ «МЫ ВМЕСТЕ. СПОРТ»

Ханты-Мансийск (ХМАО-Югра), ЦЗВС им А.В. Филипенко

27 мар 2024
Начало: 09:45



СПРИНТ 7,5 КМ МУЖЧИНЫ LW10-12

БИАТЛОН

ИТОГОВЫЕ РЕЗУЛЬТАТЫ

Жюри

Технический делегат	ГРОМОВА Ирина	Москва
Главный судья	КАДЫКОВ-ОРБЕЛИАНИ Георгий	Московская область
Ассистент технического делегата	ГЛАДЫШЕВ Андрей	Алтайский край

Информация о трассе

Трасса	2,5 км
Общая длина	7 500 м
Перепад высот	47 м
Максимальный подъем	23 м
Общая высота подъемов	141 м

Место	Ст. №	Name	Регион	Год	Класс	%	Раз ряд	Время	Дельта	Стрельба	Сум	Результат
1	5	БРИТИК Данила	Москва, ГБУ ДО Московская академия лыжных гонок и биатлона	1995	LW10,5	87	ЗМС	20:10.4		0 0	0	17:33.0
2	9	ГОЛУБКОВ Иван	Москва - Республика Коми, ГБУ "Спортцентр инвалидов"	1995	LW11,5	96	ЗМС	18:54.4	+37.5	0 1	1	18:09.0
3	1	ЧЁРНЫЙ Евгений	Москва, ГБУ ДО Московская академия лыжных гонок и биатлона	2005	LW12	100	МС	19:09.6	+1:36.6	1 0	1	19:09.6
4	7	ВИЛКОВ Александр	Удмуртская Республика, Федерация ПОДА УР	1999	LW11,5	96	КМС	20:13.4	+1:56.5	0 1	1	19:24.9
5	3	БАТАЛОВ Дмитрий	ХМАО-Югра, БУ ДО СШ "ЦАС Югры"	1990	LW11,5	96	МС	21:03.5	+2:46.6	1 3	4	20:13.0
6	2	НАТАЛЕНКО Стасий	Новосибирская область, ГАУ ДО НСО "СШОР по биатлону"	1989	LW11	93	КМС	22:07.9	+3:15.6	0 1	1	20:34.9
7	4	ПАРНЕВ Вадим	Республика Коми, ГБУ "Спортцентр инвалидов"	2004	LW11,5	96	КМС	23:41.5	+5:24.6	1 2	3	22:44.6
8	6	ЕРЕМЕЕВ Егор	Москва, ГБУ ДО Московская академия лыжных гонок и биатлона	2004	LW12	100	КМС	23:02.2	+5:29.2	1 0	1	23:02.2

Не стартовали

8	БЫЧЕНОК Алексей	Москва, ГБУ ДО Московская академия лыжных гонок и биатлона	1986	LW12	100	ЗМС
---	-----------------	--	------	------	-----	-----

Погода	Снег	Температура		Участники				
		Воздух	Снег	Всего	Финиш.	НФ	НС	ДСКВ
Пасмурно	Плотный	-5 °С	-3 °С	9	8	0	1	0

Главный судья	Главный секретарь
КАДЫКОВ-ОРБЕЛИАНИ (СС1К, Московская область)	МОКЕРОВА Елена (СС1К, ХМАО-Югра)

Описание:

Отст. - Отставание от лидера	НФ - Не финишировали	НС - Не стартовали
ДСКВ - Дисквалифицированы	Сум - Общее количество промахов	

Paralympic Results Processor 1.0

Отчет создан: 27 МАР 2024 10:44

Страница 1/1





Зимние игры паралимпийцев Спринт 7,5 км Мужчины, Женщины LW2-9

г. Ханты-Мансийск 27.03.2024 11:15


P	1S	2S	3S	4S	5S	ShTm	Rnk	Sht.img.	P/S	La
21 МАЛЫШЕВ Виталий МСК										
2	0:24.8	0:03.3	0:03.3	0:03.4	0:04.0	0:40.8	17	5 ● ● 2 1	P	18
0	0:23.4	0:03.6	0:03.4	0:03.3	0:03.6	0:39.6	14	5 4 3 2 1	S	18
2						1:20.4	16			
22 ЛЕКОМЦЕВ Владислав УДМ										
0	0:19.7	0:03.4	0:03.2	0:03.8	0:03.9	0:36.6	11	5 4 3 2 1	P	21
1	0:13.0	0:04.8	0:03.6	0:02.9	0:03.6	0:30.5	7	5 4 3 2 ●	S	21
1						1:07.1	9			
23 КОДЛОЗЕРОВ Иван АРХ										
0	0:17.6	0:01.9	0:01.7	0:01.8	0:01.9	0:27.7	6	1 2 3 4 5	P	19
2	0:14.6	0:02.2	0:01.7	0:01.7	0:01.8	0:24.1	2	● 2 3 4 ●	S	19
2						0:51.8	4			
24 ПРОНЬКОВ Александр МСК										
0	0:18.4	0:04.4	0:04.1	0:06.3	0:04.8	0:39.9	16	5 4 3 2 1	P	20
0	0:16.6	0:04.3	0:05.3	0:04.5	0:04.1	0:36.9	12	5 4 3 2 1	S	20
0						1:16.8	14			
25 ЛОДЕЙКИН Леонид МУР										
3	0:18.3	0:03.7	0:06.3	0:03.4	0:09.8	0:43.6	18	● ● ● 5 1	P	18
3	0:21.9	0:05.4	0:06.0	0:05.3	0:06.2	0:48.5	21	● ● 3 ● 1	S	18
6						1:32.1	20			
26 КАРЯГИН Владислав МСК										
0	0:16.0	0:03.0	0:02.3	0:02.9	0:03.9	0:33.3	8	5 4 3 2 1	P	19
1	0:14.4	0:03.5	0:02.6	0:02.6	0:05.2	0:30.9	9	5 ● 3 2 1	S	19
1						1:04.2	8			
27 СНИГИРЕВ Никита УДМ										
1	0:13.7	0:01.8	0:01.8	0:01.7	0:01.9	0:23.2	3	1 2 3 ● 5	P	15
1	0:17.9	0:02.9	0:02.0	0:03.1	0:02.9	0:30.8	8	1 2 ● 4 5	S	15
2						0:54.0	5			
28 ШАБАЛИН Алексей ХАН										
4	0:22.6	0:10.0	0:08.6	0:06.3	0:09.1	0:58.9	23	● ● 3 ● ●	P	16
3	0:21.6	0:04.4	0:12.2	0:04.4	0:03.7	0:48.5	22	● ● 3 ● 1	S	18
7						1:47.4	22			
29 КОЛЫЧЕВ Артем МСК										
2	0:10.9	0:01.8	0:01.8	0:02.3	0:02.3	0:20.6	1	● 2 ● 4 5	P	18
2	0:12.8	0:02.3	0:01.8	0:01.9	0:02.0	0:26.1	3	● 2 3 4 ●	S	18
4						0:46.7	2			
30 ГАМАЮНОВ Роман ХАН										
1	0:20.0	0:05.6	0:08.0	0:04.7	0:04.2	0:45.6	19	● 2 3 4 5	P	17
0	0:22.6	0:03.5	0:04.9	0:04.4	0:04.1	0:41.3	16	1 2 3 4 5	S	17
1						1:26.9	18			



Зимние игры паралимпийцев Спринт 7,5 км Мужчины, Женщины LW2-9

г. Ханты-Мансийск 27.03.2024 11:15

P	1S	2S	3S	4S	5S	ShTm	Rnk	Sht.img.	P/S	La
31	СИДОРОВ Руслан					УДМ				
0										
32	РАСКАТОВ Вадим					НВС				
2	<u>0:15.7</u>	0:02.7	0:02.4	<u>0:02.7</u>	0:03.4	0:29.3	7	● ② ③ ● ⑤	P	15
3	0:16.7	<u>0:03.3</u>	<u>0:02.7</u>	<u>0:03.5</u>	0:05.5	0:33.7	10	① ● ● ● ⑤	S	16
5						1:03.0	7			
33	ШЛЯПНИКОВ Глеб					ПЕР				
1	0:15.2	0:03.7	0:03.6	<u>0:04.9</u>	0:06.6	0:37.2	12	① ② ③ ● ⑤	P	14
2	0:17.3	0:06.7	0:05.8	<u>0:02.9</u>	<u>0:05.1</u>	0:41.2	15	① ② ③ ● ●	S	14
3						1:18.4	15			
34	СОЛОВЬЕВ Роман					КОМ				
0	0:12.6	0:02.5	0:02.0	0:02.1	0:01.9	0:22.7	2	① ② ③ ④ ⑤	P	22
3	0:15.5	0:02.0	<u>0:02.4</u>	<u>0:02.0</u>	<u>0:02.1</u>	0:26.6	4	① ② ● ● ●	S	22
3						0:49.3	3			
35	ЧАЙНИКОВ Владимир					УДМ				
1	0:11.9	<u>0:02.7</u>	0:02.4	0:02.0	0:02.0	0:23.5	4	① ● ③ ④ ⑤	P	15
0	0:09.4	0:02.1	0:01.9	0:01.7	0:02.1	0:19.2	1	① ② ③ ④ ⑤	S	15
1						0:42.7	1			
36	ПОТАПОВ Владислав					УДМ				
2	<u>0:08.5</u>	0:05.5	0:03.4	0:03.4	<u>0:03.4</u>	0:26.9	5	● ② ③ ④ ●	P	14
0	0:12.0	0:03.6	0:03.5	0:03.6	0:03.5	0:28.9	5	① ② ③ ④ ⑤	S	14
2						0:55.8	6			
37	КАМАЛОВ Марсель					ХАН				
1	0:23.7	0:06.3	0:05.0	0:04.4	<u>0:04.8</u>	0:46.8	20	● ④ ③ ② ①	P	16
2	0:20.5	0:06.2	0:37.3	<u>0:04.2</u>	<u>0:03.8</u>	1:14.1	23	● ● ③ ② ①	S	16
3						2:00.9	23			
41	РУДЕНКО Надежда					КРК				
1	0:12.9	0:06.0	0:06.3	<u>0:04.8</u>	0:06.0	0:38.6	14	① ② ③ ● ⑤	P	14
5	<u>0:21.9</u>	<u>0:06.0</u>	<u>0:04.7</u>	<u>0:05.9</u>	<u>0:05.9</u>	0:47.2	20	● ● ● ● ●	S	14
6						1:25.8	17			
42	ИВАНОВА Екатерина					СПБ				
1	0:14.9	0:04.5	<u>0:04.1</u>	0:04.6	0:04.7	0:35.2	10	① ② ● ④ ⑤	P	13
2	0:15.7	<u>0:04.1</u>	0:04.3	<u>0:04.1</u>	0:04.3	0:35.0	11	① ● ③ ● ⑤	S	13
3						1:10.2	11			
43	БАРАНОВА Милана					СВЕ				
4	<u>0:22.0</u>	<u>0:06.3</u>	<u>0:05.6</u>	<u>0:05.7</u>	0:04.9	0:47.8	21	● ● ● ● ⑤	P	13
4	<u>0:19.7</u>	<u>0:07.8</u>	<u>0:04.9</u>	0:05.3	<u>0:03.3</u>	0:43.9	19	● ● ● ④ ●	S	13
8						1:31.7	19			



Зимние игры паралимпийцев Спринт 7,5 км Мужчины, Женщины LW2-9

г. Ханты-Мансийск 27.03.2024 11:15

P	1S	2S	3S	4S	5S	ShTm	Rnk	Sht.img.	P/S	La
---	----	----	----	----	----	------	-----	----------	-----	----

44 ТУЛЯКОВА Ульяна						РЯЗ				
3	<u>0:17.7</u>	<u>0:05.5</u>	0:05.0	<u>0:03.3</u>	0:05.0	0:39.1	15	⑤ ● ③ ● ●	P	22
2	<u>0:12.1</u>	0:04.1	0:04.0	<u>0:03.7</u>	0:03.8	0:29.7	6	⑤ ③ ② ● ●	S	22
5						1:08.8	10			

45 ТЕРЕШИНА Яна						МСК				
0	0:15.3	0:04.9	0:03.5	0:03.9	0:03.6	0:34.2	9	① ② ③ ④ ⑤	P	19
0	0:19.5	0:05.0	0:07.1	0:03.1	0:04.9	0:41.5	17	① ② ③ ④ ⑤	S	19
0						1:15.7	12			

46 МИХЕЕВА Юлия						МСК				
0	0:17.6	0:04.7	0:04.6	0:03.4	0:03.7	0:38.1	13	⑤ ④ ③ ② ①	P	20
1	0:17.5	0:06.5	0:04.3	0:03.9	<u>0:04.1</u>	0:38.7	13	● ④ ③ ② ①	S	20
1						1:16.8	13			

47 РУМЯНЦЕВА Екатерина						МСК				
2	<u>0:20.0</u>	0:30.0	0:02.8	<u>0:02.4</u>	0:03.0	0:58.2	22	● ② ③ ● ⑤	P	21
1	0:25.1	0:04.7	0:03.0	<u>0:03.0</u>	0:03.5	0:41.5	18	① ② ③ ● ⑤	S	21
3						1:39.7	21			





ЗИМНИЕ ИГРЫ ПАРАЛИМПИЙЦЕВ «МЫ ВМЕСТЕ. СПОРТ»

ХАНТЫ-МАНСКИЙСК (ХМАО-ЮГРА)
ЦЗВС им А.В. Филипенко

СР 27 МАР 2024 09:50



СПРИНТ 7,5 КМ ЖЕНЩИНЫ LW10-12

Аналитика гонки

Место	Ст.№	Фамилия Имя	Регион	Промехи	Сум	Время	Отст.									
1	15	КОЧЕРОВА Наталья	Москва	0 0	0	21:44.0	0.0									
Круг 1	6:37.1	+21.5	2	37.4	+0.7	2	1:08.8	0.0	=1	12.1	7:58.0	0.0	1	7:58.0	0.0	1
Круг 2	6:27.3	+18.1	2	30.5	0.0	1	1:05.1	0.0	1	11.8	7:44.2	0.0	1	15:42.2	0.0	1
Круг 3	6:01.8	+3.1	2								6:01.8	+3.1	2			
Итог	19:06.2	+42.7	2	1:07.9	0.0	1	2:13.9	0.0	1	23.9						
2	12	ГУЛЯЕВА Ирина	Москва	1 1	2	21:52.5	+8.5									
Круг 1	6:15.6	0.0	1	46.6	+9.9	3	1:09.5	+0.7	3	36.5	8:01.6	+3.6	2	8:01.6	+3.6	2
Круг 2	6:09.2	0.0	1	39.0	+8.4	3	1:06.5	+1.4	2	36.5	7:52.2	+8.0	2	15:53.8	+11.6	2
Круг 3	5:58.7	0.0	1								5:58.7	0.0	1			
Итог	18:23.5	0.0	1	1:25.7	+17.7	3	2:16.0	+2.1	2	1:13.0						
3	13	ПЕРЕНОСОВА Валентина	Удмуртская Республика	0 0	0	22:36.0	+52.0									
Круг 1	6:45.6	+30.0	4	47.1	+10.4	4	1:19.9	+11.1	4	11.1	8:16.6	+18.6	3	8:16.6	+18.6	3
Круг 2	6:33.3	+24.1	3	45.1	+14.6	4	1:18.6	+13.5	4	11.2	8:03.1	+18.9	3	16:19.7	+37.5	3
Круг 3	6:16.3	+17.6	3								6:16.3	+17.6	3			
Итог	19:35.2	+1:11.7	3	1:32.2	+24.3	4	2:38.5	+24.6	4	22.3						
4	14	ИОВЛЕВА Мария	Республика Коми	2 1	3	24:13.3	+2:29.3									
Круг 1	6:42.6	+27.0	3	50.9	+14.2	5	1:24.8	+16.0	5	1:06.1	9:13.5	+1:15.5	4	9:13.5	+1:15.5	4
Круг 2	6:35.2	+26.0	4	52.6	+22.1	5	1:24.0	+18.9	5	38.4	8:37.6	+53.4	4	17:51.1	+2:08.9	4
Круг 3	6:22.2	+23.5	4								6:22.2	+23.5	4			
Итог	19:40.0	+1:16.5	4	1:43.5	+35.6	5	2:48.8	+34.9	5	1:44.5						
5	11	АБДИКАРИМОВА Аюкана	Москва	1 0	1	25:36.9	+3:52.9									
Круг 1	7:41.1	+1:25.5	5	36.7	0.0	1	1:08.8	0.0	=1	42.9	9:32.8	+1:34.8	5	9:32.8	+1:34.8	5
Круг 2	7:31.2	+1:22.0	5	36.0	+5.5	2	1:08.6	+3.5	3	12.7	8:52.5	+1:08.3	5	18:25.3	+2:43.1	5
Круг 3	7:11.6	+1:12.9	5								7:11.6	+1:12.9	5			
Итог	22:23.9	+4:00.4	5	1:12.7	+4.7	2	2:17.4	+3.5	3	55.6						





ЗИМНИЕ ИГРЫ ПАРАЛИМПИЙЦЕВ «МЫ ВМЕСТЕ. СПОРТ»

Ханты-Мансийск (ХМАО-Югра), ЦЗВС им А.В. Филипенко

27 мар 2024

Начало: 09:50

СПРИНТ 7,5 КМ ЖЕНЩИНЫ LW10-12

БИАТЛОН



ИТОГОВЫЕ РЕЗУЛЬТАТЫ

Жюри

Технический делегат	ГРОМОВА Ирина	Москва
Главный судья	КАДЫКОВ-ОРБЕЛИАНИ Георгий	Московская область
Ассистент технического делегата	ГЛАДЫШЕВ Андрей	Алтайский край

Информация о трассе

Трасса	2,5 км
Общая длина	7 500 м
Перепад высот	47 м
Максимальный подъем	23 м
Общая высота подъемов	141 м

Место	Ст. №	Name	Регион	Год	Класс	%	Раз ряд	Время	Дельта	Стрельба	Сум	Результат
1	15	КОЧЕРОВА Наталья	Москва, ГБУ ДО Московская академия лыжных гонок и биатлона"	1990	LW12	100	ЗМС	21:44.0		0 0	0	21:44.0
2	12	ГУЛЯЕВА Ирина	Москва, ГБУ ДО Московская академия лыжных гонок и биатлона"	1984	LW12	100	ЗМС	21:52.5	+8.5	1 1	2	21:52.5
3	11	АБДИКАРИМОВА Аюжана	Москва, ГБУ ДО Московская академия лыжных гонок и биатлона"	1984	LW10,5	87	МСМК	25:36.9	+38.0	1 0	1	22:17.1
4	13	ПЕРЕНОСОВА Валентина	Удмуртская Республика, Федерация ПОДА УР	2004	LW12	100	МС	22:36.0	+52.0	0 0	0	22:36.0
5	14	ИОВЛЕВА Мария	Республика Коми, ГБУ "Спортцентр инвалидов"	1990	LW12	100	ЗМС	24:13.3	+2:29.3	2 1	3	24:13.3

Погода	Снег	Температура		Участники				
		Воздух	Снег	Всего	Финиш.	НФ	НС	ДСКВ
Пасмурно	Плотный	-5 °С	-3 °С	5	5	0	0	0

Главный судья	Главный секретарь
КАДЫКОВ-ОРБЕЛИАНИ (СС1К, Московская область)	МОКЕРОВА Елена (СС1К, ХМАО-Югра)

Описание:

Отст. - Отставание от лидера
ДСКВ - Дисквалифицированы

НФ - Не финишировали
Сум - Общее количество промахов

НС - Не стартовали

Paralympic Results Processor 1.0

Отчет создан: 27 МАР 2024 10:45

Страница 1/1






Зимние игры паралимпийцев Спринт 7,5 км Мужчины, Женщины В1-В3

г. Ханты-Мансийск 27.03.2024 12:00


P	1S	2S	3S	4S	5S	ShTm	Rnk	ShT.img.	P/S	La
51 ПЫРЕГОВ Андрей КИР										
0	0:27.0	0:19.6	0:05.3	0:04.4	0:03.0	0:59.4	21	①②③④⑤	P	3
0	0:26.9	0:09.4	0:14.0	0:04.6	0:04.0	0:59.0	22	①②③④⑤	S	2
0						1:58.4	22			
52 МАКСИМОВ Александр ТЮМ										
0	0:12.9	0:06.7	0:05.0	0:06.7	0:05.4	0:36.7	14	①②③④⑤	P	1
1	0:14.7	0:03.5	0:04.6	0:03.4	0:04.6	0:30.9	8	①●③④⑤	S	7
1						1:07.6	14			
53 ЧУЧИН Даниил ПЕР										
0	0:15.0	0:05.4	0:03.7	0:04.7	0:03.4	0:32.3	12	①②③④⑤	P	2
0	0:16.1	0:01.9	0:02.9	0:02.4	0:01.7	0:25.1	4	①②③④⑤	S	6
0						0:57.4	7			
55 ЧУЛКИН Александр ТЮМ										
0	0:17.4	0:05.0	0:03.7	0:06.2	0:04.3	0:36.7	13	①②③④⑤	P	4
0	0:18.5	0:04.2	0:04.6	0:08.5	0:05.5	0:41.4	18	①②③④⑤	S	8
0						1:18.1	15			
56 АСКАРОВ Айтуган ХАН										
0	0:50.5	0:25.2	0:31.8	0:10.5	0:33.8	2:31.8	24	①②③④⑤	P	5
2	0:58.7	0:07.9	0:13.4	0:07.4	0:07.3	1:34.8	24	●●③④⑤	S	7
2						4:06.6	24			
57 ПОЛУХИН Николай ТЮМ										
0	0:15.3	0:01.5	0:02.0	0:03.2	0:02.0	0:24.1	4	①②③④⑤	P	5
0	0:18.8	0:01.5	0:01.3	0:01.9	0:01.3	0:24.9	3	①②③④⑤	S	10
0						0:49.0	3			
58 ПОВАРОВ Никита КРК										
0	0:09.5	0:03.8	0:02.6	0:01.9	0:02.4	0:20.3	3	①②③④⑤	P	6
0	0:13.3	0:06.3	0:03.0	0:10.3	0:02.8	0:35.8	14	①②③④⑤	S	3
0						0:56.1	6			
59 УДАЛЬЦОВ Владимир МОС										
1	0:21.8	0:03.3	0:07.2	0:14.8	0:04.5	0:51.7	18	①②③●⑤	P	8
1	0:22.4	0:04.5	0:02.2	0:02.6	0:04.8	0:36.6	15	●②③④⑤	S	7
2						1:28.3	18			
60 ДЕТУШЕВ Даниил МУР										
3	0:11.6	0:06.5	0:02.2	0:02.3	0:02.0	0:24.7	5	●②③●●	P	7
4	0:13.8	0:07.2	0:03.0	0:03.2	0:05.9	0:33.2	11	●●③●●	S	4
7						0:57.9	8			
62 СОКОЛОВ Никита ПЕР										
2	0:11.4	0:03.9	0:09.2	0:03.9	0:02.7	0:31.2	10	①●③④●	P	9
2	0:11.8	0:05.2	0:08.1	0:02.8	0:03.2	0:31.2	9	①●③④●	S	8
4						1:02.4	9			



Зимние игры паралимпийцев Спринт 7,5 км Мужчины, Женщины В1-В3

г. Ханты-Мансийск 27.03.2024 12:00

P	1S	2S	3S	4S	5S	ShTm	Rnk	ShT.img.	P/S	La
63 АРТЕМОВ Александр МСК										
0	0:29.1	0:06.3	0:13.2	0:06.8	0:04.1	0:59.6	22	①②③④⑤	P	10
0	0:31.9	0:09.3	0:06.5	0:07.1	0:06.5	1:01.4	23	①②③④⑤	S	4
0						2:01.0	23			
64 ИВАНОВ Николай КРК										
0	0:07.1	0:03.6	0:02.1	0:01.7	0:01.6	0:16.2	1	①②③④⑤	P	1
0	0:15.1	0:07.0	0:01.8	0:02.3	0:02.0	0:28.3	7	①②③④⑤	S	1
0						0:44.5	2			
65 НОСКОВ Ярослав СВЕ										
3	0:15.2	<u>0:03.8</u>	0:02.2	<u>0:01.1</u>	<u>0:05.5</u>	0:27.9	6	①●③●●	P	4
1	<u>0:15.2</u>	0:03.4	0:03.1	0:02.2	0:02.3	0:26.3	5	●②③④⑤	S	9
4						0:54.2	5			
66 ЧОХЛАЕВ Станислав ТЮМ										
0	0:14.1	0:04.1	0:03.1	0:04.3	0:02.8	0:28.4	8	①②③④⑤	P	2
0	0:14.2	0:08.4	0:04.0	0:04.4	0:04.8	0:35.8	13	①②③④⑤	S	2
0						1:04.2	12			
67 ЯНШАЕВ Максим БАШ										
2	<u>0:20.5</u>	<u>0:10.9</u>	0:08.2	0:06.1	0:06.3	0:52.0	19	●●③④⑤	P	3
0	0:17.9	0:07.8	0:05.5	0:03.5	0:04.0	0:38.7	16	①②③④⑤	S	7
2						1:30.7	19			
68 ХАЙРУЛЛИН Владимир ПЕР										
0	0:13.6	0:04.8	0:04.9	0:04.8	0:03.7	0:31.9	11	①②③④⑤	P	5
0	0:13.6	0:01.8	0:02.0	0:02.1	0:02.2	0:21.8	2	①②③④⑤	S	6
0						0:53.7	4			
69 ДЕКАНОВ Денис НВС										
0	0:16.9	0:05.7	0:04.2	0:06.2	0:03.7	0:36.8	15	①②③④⑤	P	9
0	0:16.0	0:02.2	0:03.3	0:02.9	0:03.5	0:27.9	6	①②③④⑤	S	10
0						1:04.7	13			
72 БЕРЕЖНАЯ Ксения СВЕ										
0	0:14.8	0:09.4	0:16.0	0:07.0	0:15.0	1:02.3	23	①②③④⑤	P	1
0	0:17.8	0:05.3	0:05.7	0:05.0	0:08.8	0:42.7	19	①②③④⑤	S	1
0						1:45.0	20			
73 МЕЦЛЕР Ольга НВС										
1	0:22.5	0:05.1	0:02.9	<u>0:03.9</u>	0:08.6	0:43.1	17	①②③●⑤	P	5
0	0:19.4	0:05.1	0:05.6	0:06.0	0:06.7	0:42.9	20	①②③④⑤	S	3
1						1:26.0	17			
75 РАЗУМНАЯ Екатерина СВЕ										
0	0:17.2	0:10.8	0:05.2	0:03.4	0:04.4	0:41.1	16	①②③④⑤	P	6
0	0:16.8	0:04.4	0:04.3	0:03.2	0:10.9	0:39.7	17	①②③④⑤	S	2
0						1:20.8	16			



Зимние игры паралимпийцев Спринт 7,5 км Мужчины, Женщины В1-В3

г. Ханты-Мансийск 27.03.2024 12:00

P	1S	2S	3S	4S	5S	ShTm	Rnk	ShT.img.	P/S	La
---	----	----	----	----	----	------	-----	----------	-----	----

77 ПОДЗОРОВА Маргарита						НВС					
0	0:15.3	0:04.4	0:02.6	0:03.4	0:02.6	0:28.4	7	①②③④⑤	P	9	
0	0:17.4	0:05.0	0:04.6	0:03.6	0:04.4	0:35.1	12	①②③④⑤	S	4	
0						1:03.5	10				

78 БАГИЯН Анастасия						ПЕР					
0	0:17.5	0:04.6	0:02.7	0:03.5	0:02.6	0:31.0	9	①②③④⑤	P	10	
0	0:16.3	0:06.0	0:04.1	0:03.7	0:02.7	0:32.9	10	①②③④⑤	S	5	
0						1:03.9	11				

79 МОШКОВСКАЯ Екатерина						МУР					
0	0:24.1	0:10.4	0:06.1	0:07.1	0:04.3	0:52.1	20	①②③④⑤	P	8	
0	0:28.6	0:04.9	0:11.8	0:03.8	0:04.5	0:53.7	21	①②③④⑤	S	7	
0						1:45.8	21				

80 ХЛЫЗОВА Вера						ТЮМ					
1	0:06.7	0:03.7	0:02.4	0:02.7	0:03.2	0:18.8	2	①②③④●	P	3	
0	0:08.2	0:02.6	0:02.9	0:04.5	0:01.9	0:20.2	1	①②③④⑤	S	6	
1						0:39.0	1				



ЗИМНИЕ ИГРЫ ПАРАЛИМПИЙЦЕВ «МЫ ВМЕСТЕ. СПОРТ»

ХАНТЫ-МАНСКИЙ (ХМАО-ЮГРА)
ЦЗВС им А.В. Филипенко

СР 27 МАР 2024 11:15



СПРИНТ 7,5 КМ МУЖЧИНЫ LW2-9

Аналитика гонки

Место	Ст.№	Фамилия Имя	Регион	Промехи			Сум			Время			Отст.			
Круг	Трасса			Стрельба			Огневой рубеж			Штраф	Круг			Общее		
	Время	Отст.	М-о	Время	Отст.	М-о	Время	Отст.	М-о		Время	Отст.	М-о	Время	Отст.	М-о
1	22	ЛЕКОМЦЕВ Владислав	Удмуртская Республика	0 1			1			20:06.5			0.0			
Круг 1	5:51.7	0.0	1	36.5	+15.9	9	59.0	+11.1	9	8.5	6:59.2	0.0	1	6:59.2	0.0	1
Круг 2	5:52.6	0.0	1	30.4	+11.3	6	1:00.7	+15.7	10	29.7	7:23.0	0.0	1	14:22.2	0.0	1
Круг 3	5:44.3	0.0	1								5:44.3	0.0	1			
Итог	17:28.6	0.0	1	1:07.0	+24.5	9	1:59.7	+26.7	9	38.2						
2	23	КОДЛОЗЕРОВ Иван	Архангельская область	0 2			2			21:25.6			+1:19.1			
Круг 1	6:25.3	+33.6	4	27.7	+7.0	6	50.5	+2.6	4	8.0	7:23.8	+24.6	2	7:23.8	+24.6	2
Круг 2	6:13.9	+21.3	2	24.1	+5.0	2	46.7	+1.7	2	52.2	7:52.8	+29.8	5	15:16.6	+54.4	2
Круг 3	6:09.0	+24.7	2								6:09.0	+24.7	2			
Итог	18:48.2	+1:19.6	2	51.8	+9.2	4	1:37.2	+4.2	2	1:00.2						
3	35	ЧАЙНИКОВ Владимир	Удмуртская Республика	1 0			1			21:31.1			+1:24.6			
Круг 1	6:31.7	+40.0	6	23.4	+2.7	4	48.0	+0.1	=2	35.2	7:54.9	+55.7	6	7:54.9	+55.7	6
Круг 2	6:32.2	+39.6	5	19.1	0.0	1	45.0	0.0	1	8.6	7:25.8	+2.8	2	15:20.7	+58.5	3
Круг 3	6:10.4	+26.1	3								6:10.4	+26.1	3			
Итог	19:14.3	+1:45.7	4	42.5	0.0	1	1:33.0	0.0	1	43.8						
4	24	ПРОНЬКОВ Александр	Москва	0 0			0			21:39.3			+1:32.8			
Круг 1	6:37.5	+45.8	7	39.9	+19.2	11	1:01.9	+14.0	10	8.1	7:47.5	+48.3	3	7:47.5	+48.3	3
Круг 2	6:31.6	+39.0	4	36.8	+17.7	10	59.3	+14.3	8	7.9	7:38.8	+15.8	3	15:26.3	+1:04.1	4
Круг 3	6:13.0	+28.7	4								6:13.0	+28.7	4			
Итог	19:22.1	+1:53.5	5	1:16.8	+34.2	10	2:01.2	+28.2	10	16.0						
5	21	МАЛЫШЕВ Виталий	Москва	2 0			2			22:44.2			+2:37.7			
Круг 1	6:28.9	+37.2	5	40.7	+20.1	12	1:04.5	+16.6	11	58.7	8:32.1	+1:32.9	10	8:32.1	+1:32.9	10
Круг 2	6:39.4	+46.8	7	39.5	+20.4	11	1:02.1	+17.1	11	8.8	7:50.3	+27.3	4	16:22.4	+2:00.2	7
Круг 3	6:21.8	+37.5	5								6:21.8	+37.5	5			
Итог	19:30.1	+2:01.5	7	1:20.3	+37.8	12	2:06.6	+33.6	11	1:07.5						
6	27	СНИГИРЕВ Никита	Удмуртская Республика	1 1			2			22:56.7			+2:50.2			
Круг 1	6:42.4	+50.7	8	23.2	+2.5	3	48.0	+0.1	=2	34.3	8:04.7	+1:05.5	7	8:04.7	+1:05.5	7
Круг 2	6:43.0	+50.4	8	30.7	+11.6	7	57.1	+12.1	7	35.6	8:15.7	+52.7	7	16:20.4	+1:58.2	5
Круг 3	6:36.3	+52.0	9								6:36.3	+52.0	9			
Итог	20:01.7	+2:33.1	8	54.0	+11.4	5	1:45.1	+12.1	5	1:09.9						
7	26	КАРЯГИН Владислав	Москва	0 1			1			23:24.2			+3:17.7			
Круг 1	6:46.4	+54.7	10	33.2	+12.5	8	53.7	+5.8	6	8.4	7:48.5	+49.3	4	7:48.5	+49.3	4
Круг 2	7:03.6	+1:11.0	11	30.8	+11.7	8	53.8	+8.8	5	34.6	8:32.0	+1:09.0	8	16:20.5	+1:58.3	6
Круг 3	7:03.7	+1:19.4	14								7:03.7	+1:19.4	14			
Итог	20:53.7	+3:25.1	12	1:04.1	+21.6	8	1:47.5	+14.5	6	43.0						
8	32	РАСКАТОВ Вадим	Новосибирская область	2 3			5			23:33.1			+3:26.6			
Круг 1	6:17.4	+25.7	2	29.3	+8.6	7	54.8	+6.9	7	57.8	8:10.0	+1:10.8	8	8:10.0	+1:10.8	8
Круг 2	6:22.2	+29.6	3	33.6	+14.5	9	1:00.1	+15.1	9	1:27.7	8:50.0	+1:27.0	11	17:00.0	+2:37.8	9
Круг 3	6:33.1	+48.8	8								6:33.1	+48.8	8			
Итог	19:12.7	+1:44.1	3	1:02.9	+20.4	7	1:54.9	+21.9	8	2:25.5						
9	30	ГАМАЮНОВ Роман	ХМАО-Югра	1 0			1			23:48.4			+3:41.9			
Круг 1	6:45.1	+53.4	9	45.5	+24.9	14	1:07.3	+19.4	12	32.3	8:24.7	+1:25.5	9	8:24.7	+1:25.5	9
Круг 2	7:22.8	+1:30.2	14	41.2	+22.1	13	1:05.7	+20.7	12	8.3	8:36.8	+1:13.8	9	17:01.5	+2:39.3	10
Круг 3	6:46.9	+1:02.6	10								6:46.9	+1:02.6	10			
Итог	20:54.8	+3:26.2	13	1:26.8	+44.3	13	2:13.0	+40.0	12	40.6						
10	34	СОЛОВЬЕВ Роман	Республика Коми	0 3			3			23:50.9			+3:44.4			
Круг 1	6:53.5	+1:01.8	12	22.6	+2.0	2	47.9	0.0	1	8.4	7:49.8	+50.6	5	7:49.8	+50.6	5





ЗИМНИЕ ИГРЫ ПАРАЛИМПИЙЦЕВ «МЫ ВМЕСТЕ. СПОРТ»

ХАНТЫ-МАНСКИЙ (ХМАО-ЮГРА)

ЦЗВС им А.В. Филипенко

СПРИНТ 7,5 КМ МУЖЧИНЫ LW2-9

СР 27 МАР 2024 11:15



Аналитика гонки

Место	Ст.№	Фамилия Имя	Регион	Промехи	Сум	Время	Отст.									
Круг	Трасса			Стрельба			Огневой рубеж			Штраф	Круг			Общее		
	Время	Отст.	М-о	Время	Отст.	М-о	Время	Отст.	М-о	Время	Время	Отст.	М-о	Время	Отст.	М-о
Круг 2	6:50.8	+58.2	10	26.5	+7.4	4	50.4	+5.4	3	1:23.5	9:04.7	+1:41.7	12	16:54.5	+2:32.3	8
Круг 3	6:56.4	+1:12.1	12								6:56.4	+1:12.1	12			
Итог	20:40.7	+3:12.1	10	49.2	+6.7	3	1:38.3	+5.3	3	1:31.9						
11	36	ПОТАПОВ Владислав	Удмуртская Республика							2 0	2			23:55.8	+3:49.3	
Круг 1	6:49.2	+57.5	11	26.9	+6.2	5	55.4	+7.5	8	1:03.9	8:48.5	+1:49.3	11	8:48.5	+1:49.3	11
Круг 2	7:09.3	+1:16.7	12	28.8	+9.7	5	56.1	+11.1	6	9.8	8:15.2	+52.2	6	17:03.7	+2:41.5	11
Круг 3	6:52.1	+1:07.8	11								6:52.1	+1:07.8	11			
Итог	20:50.6	+3:22.0	11	55.8	+13.2	6	1:51.5	+18.5	7	1:13.7						
12	29	КОЛЫЧЕВ Артем	Москва							2 2	4			24:03.0	+3:56.5	
Круг 1	7:01.0	+1:09.3	13	20.6	0.0	1	50.6	+2.7	5	59.5	8:51.1	+1:51.9	12	8:51.1	+1:51.9	12
Круг 2	6:49.4	+56.8	9	26.1	+6.9	3	51.4	+6.4	4	1:03.2	8:44.0	+1:21.0	10	17:35.1	+3:12.9	12
Круг 3	6:27.9	+43.6	7								6:27.9	+43.6	7			
Итог	20:18.3	+2:49.7	9	46.7	+4.2	2	1:42.0	+9.0	4	2:02.7						
13	25	ЛОДЕЙКИН Леонид	Мурманская область							3 3	6			24:54.5	+4:48.0	
Круг 1	6:23.8	+32.1	3	43.6	+22.9	13	1:09.3	+21.4	14	1:26.9	9:00.0	+2:00.8	14	9:00.0	+2:00.8	14
Круг 2	6:37.9	+45.3	6	48.4	+29.3	15	1:17.4	+32.4	14	1:34.8	9:30.1	+2:07.1	13	18:30.1	+4:07.9	13
Круг 3	6:24.4	+40.1	6								6:24.4	+40.1	6			
Итог	19:26.1	+1:57.5	6	1:32.1	+49.5	14	2:26.7	+53.7	14	3:01.7						
14	33	ШЛЯПНИКОВ Глеб	Пермский край							1 2	3			25:46.6	+5:40.1	
Круг 1	7:07.8	+1:16.1	14	37.1	+16.4	10	1:09.0	+21.1	13	37.5	8:54.3	+1:55.1	13	8:54.3	+1:55.1	13
Круг 2	7:20.3	+1:27.7	13	41.2	+22.1	12	1:13.5	+28.5	13	1:08.8	9:42.6	+2:19.6	14	18:36.9	+4:14.7	14
Круг 3	7:09.7	+1:25.4	15								7:09.7	+1:25.4	15			
Итог	21:37.8	+4:09.2	14	1:18.3	+35.8	11	2:22.5	+49.5	13	1:46.3						
15	37	КАМАЛОВ Марсель	ХМАО-Югра							1 2	3			26:19.4	+6:12.9	
Круг 1	7:15.3	+1:23.6	15	46.7	+26.1	15	1:16.0	+28.1	15	36.6	9:07.9	+2:08.7	15	9:07.9	+2:08.7	15
Круг 2	7:25.9	+1:33.3	15	1:14.1	+54.9	16	1:44.6	+59.6	16	1:03.0	10:13.5	+2:50.5	15	19:21.4	+4:59.2	15
Круг 3	6:58.0	+1:13.7	13								6:58.0	+1:13.7	13			
Итог	21:39.2	+4:10.6	15	2:00.8	+1:18.3	16	3:00.6	+1:27.6	16	1:39.6						
16	28	ШАБАЛИН Алексей	ХМАО-Югра							4 3	7			31:22.4	+11:15.9	
Круг 1	7:26.7	+1:35.0	16	58.8	+38.2	16	1:30.2	+42.3	16	2:29.2	11:26.1	+4:26.9	16	11:26.1	+4:26.9	16
Круг 2	8:37.5	+2:44.9	16	48.4	+29.3	14	1:19.1	+34.1	15	1:46.5	11:43.1	+4:20.1	16	23:09.2	+8:47.0	16
Круг 3	8:13.2	+2:28.9	16								8:13.2	+2:28.9	16			
Итог	24:17.4	+6:48.8	16	1:47.3	+1:04.8	15	2:49.3	+1:16.3	15	4:15.7						





ЗИМНИЕ ИГРЫ ПАРАЛИМПИЙЦЕВ «МЫ ВМЕСТЕ. СПОРТ»

Ханты-Мансийск (ХМАО-Югра), ЦЗВС им А.В. Филипенко

27 мар 2024
Начало: 11:15



СПРИНТ 7,5 КМ МУЖЧИНЫ LW2-9

БИАТЛОН

ИТОГОВЫЕ РЕЗУЛЬТАТЫ

Жюри

Технический делегат	ГРОМОВА Ирина	Москва
Главный судья	КАДЫКОВ-ОРБЕЛИАНИ Георгий	Московская область
Ассистент технического делегата	ГЛАДЫШЕВ Андрей	Алтайский край

Информация о трассе

Трасса	2,5 км
Общая длина	7 500 м
Перепад высот	47 м
Максимальный подъем	23 м
Общая высота подъемов	141 м

Место	Ст. №	Name	Регион	Год	Класс	%	Раз ряд	Время	Дельта	Стрельба	Сум	Результат
1	22	ЛЕКОМЦЕВ Владислав	Удмуртская Республика, Федерация ПОДА УР	1994	LW6	95	ЗМС	20:06.5		0 1	1	19:06.2
2	24	ПРОНЬКОВ Александр	Москва, ГБУ ДО Московская академия лыжных гонок и биатлона"	1997	LW5/7	90	ЗМС	21:39.3	+25.7	0 0	0	19:29.4
3	21	МАЛЫШЕВ Виталий	Москва, ГБУ ДО Московская академия лыжных гонок и биатлона"	1991	LW9	89	МС	22:44.2	+1:16.3	2 0	2	20:14.1
4	35	ЧАЙНИКОВ Владимир	Удмуртская Республика, Федерация ПОДА УР	2003	LW6	95	МС	21:31.1	+1:24.6	1 0	1	20:26.5
5	23	КОДЛОЗЕРОВ Иван	Архангельская область,	1994	LW8	96	МСМК	21:25.6	+1:31.6	0 2	2	20:34.2
6	27	СНИГИРЕВ Никита	Удмуртская Республика, Федерация ПОДА УР	1999	LW8	96	МС	22:56.7	+3:02.7	1 1	2	22:01.6
7	32	РАСКАТОВ Вадим	Новосибирская область, МАУ "НЦВСМ"	2003	LW6	95	МС	23:33.1	+3:26.6	2 3	5	22:22.4
8	26	КАРЯГИН Владислав	Москва, ГБУ ДО Московская академия лыжных гонок и биатлона"	2007	LW8	96	3 р.	23:24.2	+3:30.2	0 1	1	22:28.0
9	36	ПОТАПОВ Владислав	Удмуртская Республика, Федерация ПОДА УР	2004	LW6	95	МС	23:55.8	+3:49.3	2 0	2	22:44.0
10	30	ГАМАЮНОВ Роман	ХМАО-Югра, БУ ДО СШ "ЦАС Югры"	2004	LW8	96	КМС	23:48.4	+3:54.4	1 0	1	22:51.3
11	34	СОЛОВЬЕВ Роман	Республика Коми, ГБУ "Спортцентр инвалидов"	2003	LW8	96	КМС	23:50.9	+3:56.9	0 3	3	22:53.7
12	37	КАМАЛОВ Марсель	ХМАО-Югра, БУ ДО СШ "ЦАС Югры"	2001	LW3	87	КМС	26:19.4	+4:21.9	1 2	3	22:54.1
13	29	КОЛЫЧЕВ Артем	Москва, ГБУ ДО Московская академия лыжных гонок и биатлона"	2006	LW8	96	КМС	24:03.0	+4:09.0	2 2	4	23:05.3
14	25	ЛОДЕЙКИН Леонид	Мурманская область, ГАУМО "ЦСП"	1991	LW4	96	3 р.	24:54.5	+5:00.5	3 3	6	23:54.7
15	33	ШЛЯПНИКОВ Глеб	Пермский край, САСШПР. ПК	2008	LW4	96	КМС	25:46.6	+5:52.6	1 2	3	24:44.7
16	28	ШАБАЛИН Алексей	ХМАО-Югра, БУ ДО СШ "ЦАС Югры"	2001	LW8	96	КМС	31:22.4	+11:28.4	4 3	7	30:07.1

Не стартовали

31	СИДОРОВ Руслан	Удмуртская Республика, Федерация ПОДА УР	2001	LW5/7	90	КМС
----	----------------	--	------	-------	----	-----

Погода	Снег	Температура		Участники				
		Воздух	Снег	Всего	Финиш.	НФ	НС	ДСКВ
Пасмурно	Плотный	-5 °С	-3 °С	17	16	0	1	0

Главный судья	Главный секретарь
КАДЫКОВ-ОРБЕЛИАНИ (СС1К, Московская область)	МОКЕРОВА Елена (СС1К, ХМАО-Югра)

Описание:

Отст. - Отставание от лидера	НФ - Не финишировали	НС - Не стартовали
ДСКВ - Дисквалифицированы	Сум - Общее количество промахов	





ЗИМНИЕ ИГРЫ ПАРАЛИМПИЙЦЕВ «МЫ ВМЕСТЕ. СПОРТ»

ХАНТЫ-МАНСКИЙСКИЙ (ХМАО-ЮГРА)

ЦЗВС им А.В. Филипенко

СПРИНТ 7,5 КМ ЖЕНЩИНЫ LW2-9

СР 27 МАР 2024 11:25



Аналитика гонки

Место	Ст.№	Фамилия Имя	Регион	Промехи	Сум	Время	Отст.									
Круг	Трасса			Стрельба			Огневой рубеж			Штраф	Круг			Общее		
	Время	Отст.	М-о	Время	Отст.	М-о	Время	Отст.	М-о		Время	Отст.	М-о	Время	Отст.	М-о
1	46	МИХЕЕВА Юлия	Москва	0	1	1	24:15.1	0.0								
Круг 1	7:18.3	0.0	1	38.1	+3.9	3	1:01.2	+0.8	2	9.5	8:29.0	0.0	1	8:29.0	0.0	1
Круг 2	7:12.0	0.0	1	38.5	+8.8	3	1:04.2	+4.7	3	36.2	8:52.4	0.0	1	17:21.4	0.0	1
Круг 3	6:53.7	0.0	1								6:53.7	0.0	1			
Итог	21:24.0	0.0	1	1:16.7	+7.9	4	2:05.4	0.0	1	45.7						
2	45	ТЕРЕШИНА Яна	Москва	0	0	0	26:59.5	+2:44.4								
Круг 1	7:57.5	+39.2	3	34.2	0.0	1	1:00.4	0.0	1	10.0	9:07.9	+38.9	2	9:07.9	+38.9	2
Круг 2	8:20.4	+1:08.4	=5	41.4	+11.7	4	1:08.9	+9.4	5	10.0	9:39.3	+46.9	3	18:47.2	+1:25.8	2
Круг 3	8:12.3	+1:18.6	4								8:12.3	+1:18.6	4			
Итог	24:30.2	+3:06.2	4	1:15.6	+6.9	3	2:09.3	+3.9	4	20.0						
3	42	ИВАНОВА Екатерина	Санкт-Петербург	1	2	3	27:27.4	+3:12.3								
Круг 1	7:55.1	+36.8	2	35.2	+1.0	2	1:04.9	+4.5	3	40.5	9:40.5	+1:11.5	3	9:40.5	+1:11.5	3
Круг 2	7:52.0	+40.0	3	35.0	+5.3	2	1:03.1	+3.6	2	1:10.8	10:05.9	+1:13.5	4	19:46.4	+2:25.0	3
Круг 3	7:41.0	+47.3	3								7:41.0	+47.3	3			
Итог	23:28.1	+2:04.1	2	1:10.2	+1.4	2	2:08.0	+2.6	3	1:51.3						
4	47	РУМЯНЦЕВА Екатерина	Москва	2	1	3	28:37.0	+4:21.9								
Круг 1	9:27.5	+2:09.2	6	1:04.8	+30.5	7	1:28.6	+28.2	7	1:00.3	11:56.4	+3:27.4	6	11:56.4	+3:27.4	6
Круг 2	7:37.0	+25.0	2	41.5	+11.8	5	1:07.0	+7.5	4	33.8	9:17.8	+25.4	2	21:14.2	+3:52.8	4
Круг 3	7:22.8	+29.1	2								7:22.8	+29.1	2			
Итог	24:27.3	+3:03.3	3	1:46.3	+37.6	7	2:35.6	+30.2	7	1:34.1						
5	44	ТУЛЯКОВА Ульяна	Рязанская область - Республика Коми	3	2	5	30:02.4	+5:47.3								
Круг 1	8:18.7	+1:00.4	5	39.0	+4.8	5	1:07.4	+7.0	4	1:44.2	11:10.3	+2:41.3	4	11:10.3	+2:41.3	4
Круг 2	8:20.0	+1:08.0	4	29.7	0.0	1	59.5	0.0	1	1:11.1	10:30.6	+1:38.2	5	21:40.9	+4:19.5	5
Круг 3	8:21.5	+1:27.8	5								8:21.5	+1:27.8	5			
Итог	25:00.2	+3:36.2	5	1:08.7	0.0	1	2:06.9	+1.5	2	2:55.3						
6	43	БАРАНОВА Милана	Свердловская область	4	4	8	31:54.0	+7:38.9								
Круг 1	8:12.0	+53.7	4	47.7	+13.5	6	1:18.0	+17.6	6	2:07.1	11:37.1	+3:08.1	5	11:37.1	+3:08.1	5
Круг 2	8:20.4	+1:08.4	=5	43.8	+14.1	6	1:10.3	+10.8	6	2:12.3	11:43.0	+2:50.6	6	23:20.1	+5:58.7	6
Круг 3	8:33.9	+1:40.2	6								8:33.9	+1:40.2	6			
Итог	25:06.3	+3:42.3	6	1:31.5	+22.8	6	2:28.3	+22.9	5	4:19.4						
7	41	РУДЕНКО Надежда	Красноярский край	1	5	6	35:48.4	+11:33.3								
Круг 1	11:08.5	+3:50.2	7	38.5	+4.3	4	1:10.7	+10.3	5	45.2	13:04.4	+4:35.4	7	13:04.4	+4:35.4	7
Круг 2	9:12.3	+2:00.3	7	47.1	+17.4	7	1:20.5	+21.0	7	2:33.8	13:06.6	+4:14.2	7	26:11.0	+8:49.6	7
Круг 3	9:37.4	+2:43.7	7								9:37.4	+2:43.7	7			
Итог	29:58.2	+8:34.2	7	1:25.7	+16.9	5	2:31.2	+25.8	6	3:19.0						





ЗИМНИЕ ИГРЫ ПАРАЛИМПИЙЦЕВ «МЫ ВМЕСТЕ. СПОРТ»

Ханты-Мансийск (ХМАО-Югра), ЦЗВС им А.В. Филипенко

27 мар 2024
Начало: 11:25



СПРИНТ 7,5 КМ ЖЕНЩИНЫ LW2-9

БИАТЛОН

ИТОГОВЫЕ РЕЗУЛЬТАТЫ

Жюри

Технический делегат	ГРОМОВА Ирина	Москва
Главный судья	КАДЫКОВ-ОРБЕЛИАНИ Георгий	Московская область
Ассистент технического делегата	ГЛАДЫШЕВ Андрей	Алтайский край

Информация о трассе

Трасса	2,5 км
Общая длина	7 500 м
Перепад высот	47 м
Максимальный подъем	23 м
Общая высота подъемов	141 м

Место	Ст. №	Name	Регион	Год	Класс	%	Раз ряд	Время	Дельта	Стрельба	Сум	Результат
1	46	МИХЕЕВА Юлия	Москва, ГБУ ДО Московская академия лыжных гонок и биатлона	1999	LW8	96	МСМК	24:15.1		0 1	1	23:16.9
2	45	ТЕРЕШИНА Яна	Москва, ГБУ ДО Московская академия лыжных гонок и биатлона	2008	LW5/7	90	1 ю.	26:59.5	+1:07.4	0 0	0	24:17.6
3	47	РУМЯНЦЕВА Екатерина	Москва, ГБУ ДО Московская академия лыжных гонок и биатлона	1991	LW5/7	90	ЗМС	28:37.0	+2:44.9	2 1	3	25:45.3
4	42	ИВАНОВА Екатерина	Санкт-Петербург, СПб РОО "Спортивная федерация спорта инвалидов"	1988	LW4	96	КМС	27:27.4	+3:12.3	1 2	3	26:21.5
5	44	ТУЛЯКОВА Ульяна	Рязанская область - Республика Коми, ГБУ "Спортцентр инвалидов"/ ГАУ ДО РО "СШ "Арена"	2002	LW5/7	90	КМС	30:02.4	+4:10.3	3 2	5	27:02.2
6	43	БАРАНОВА Милана	Свердловская область, ГАУ СО "ЦАС "Родник"	2008	LW8	96	КМС	31:54.0	+7:38.9	4 4	8	30:37.4
7	41	РУДЕНКО Надежда	Красноярский край, КГБУ "РЦСП по адаптивным видам спорта"	2005	LW3	87	КМС	35:48.4	+9:02.8	1 5	6	31:09.1

Погода	Снег	Температура		Участники				
		Воздух	Снег	Всего	Финиш.	НФ	НС	ДСКВ
Пасмурно	Плотный	-5 °С	-3 °С	7	7	0	0	0

Решения жюри

Ст. №41 РУДЕНКО Надежда - добавлен штраф (2 мин.) согласно пункту правил FIS 12338.6.3

Ст. №47 РУМЯНЦЕВА Екатерина - добавлен штраф (2 мин.) согласно пункту правил FIS 12338.6.3

Главный судья	Главный секретарь
КАДЫКОВ-ОРБЕЛИАНИ (СС1К, Московская область)	МОКЕРОВА Елена (СС1К, ХМАО-Югра)

Описание:

Отст. - Отставание от лидера
ДСКВ - Дисквалифицированы

НФ - Не финишировали
Сум - Общее количество промахов

НС - Не стартовали

Paralympic Results Processor 1.0

Отчет создан: 27 МАР 2024 12:50

Страница 1/1





ЗИМНИЕ ИГРЫ ПАРАЛИМПИЙЦЕВ «МЫ ВМЕСТЕ. СПОРТ»

ХАНТЫ-МАНСКИЙСК (ХМАО-ЮГРА)
ЦЗВС им А.В. Филипенко

СР 27 МАР 2024 12:00



СПРИНТ 7,5 КМ МУЖЧИНЫ В1-В3

Аналитика гонки

Место	Ст.№	Фамилия Имя	Регион	Промехи	Сум	Время	Отст.									
Круг	Трасса			Стрельба			Огневой рубеж			Штраф	Круг			Общее		
	Время	Отст.	М-о	Время	Отст.	М-о	Время	Отст.	М-о	Время	Время	Отст.	М-о	Время	Отст.	М-о
1	57	ПОЛУХИН Николай	Тюменская область	0	0	0	19:29.5	0.0								
Круг 1	5:56.7	+17.5	3	24.0	+7.8	3	47.9	0.0	1	8.5	6:53.1	0.0	1	6:53.1	0.0	1
Круг 2	5:57.2	+9.3	2	24.8	+3.0	2	50.6	0.0	1	8.2	6:56.0	0.0	1	13:49.1	0.0	1
Круг 3	5:40.4	+9.4	2								5:40.4	+9.4	2			
Итог	17:34.3	+36.2	2	48.8	+4.3	2	1:38.5	0.0	1	16.7						
2	66	ЧОХЛАЕВ Станислав	Тюменская область	0	0	0	20:37.4	+1:07.9								
Круг 1	6:06.4	+27.2	6	28.4	+12.2	6	59.6	+11.7	6	8.6	7:14.6	+21.5	3	7:14.6	+21.5	3
Круг 2	6:07.7	+19.8	5	35.8	+14.0	10	1:08.0	+17.4	11	8.5	7:24.2	+28.2	5	14:38.8	+49.7	3
Круг 3	5:58.6	+27.6	4								5:58.6	+27.6	4			
Итог	18:12.7	+1:14.6	4	1:04.2	+19.8	9	2:07.6	+29.1	9	17.1						
3	68	ХАЙРУЛЛИН Владимир	Пермский край	0	0	0	20:47.2	+1:17.7								
Круг 1	6:03.7	+24.5	5	31.8	+15.6	8	59.0	+11.1	5	8.0	7:10.7	+17.6	2	7:10.7	+17.6	2
Круг 2	6:18.3	+30.4	8	21.8	0.0	1	52.6	+2.0	2	8.4	7:19.3	+23.3	4	14:30.0	+40.9	2
Круг 3	6:17.2	+46.2	13								6:17.2	+46.2	13			
Итог	18:39.2	+1:41.1	7	53.6	+9.1	3	1:51.6	+13.1	3	16.4						
4	53	ЧУЧИН Даниил	Пермский край	0	0	0	20:51.9	+1:22.4								
Круг 1	6:17.5	+38.3	8	32.2	+16.0	9	59.6	+11.7	6	8.2	7:25.3	+32.2	5	7:25.3	+32.2	5
Круг 2	6:14.4	+26.5	7	25.1	+3.3	3	53.1	+2.5	3	8.0	7:15.5	+19.5	2	14:40.8	+51.7	4
Круг 3	6:11.1	+40.1	9								6:11.1	+40.1	9			
Итог	18:43.0	+1:44.9	8	57.4	+12.9	6	1:52.7	+14.2	4	16.2						
5	55	ЧУЛКИН Александр	Тюменская область	0	0	0	20:57.9	+1:28.4								
Круг 1	6:00.9	+21.7	4	36.5	+20.3	10	1:06.0	+18.1	10	8.6	7:15.5	+22.4	4	7:15.5	+22.4	4
Круг 2	6:10.9	+23.0	6	41.3	+19.5	14	1:10.1	+19.5	13	8.5	7:29.5	+33.5	6	14:45.0	+55.9	5
Круг 3	6:12.9	+41.9	11								6:12.9	+41.9	11			
Итог	18:24.7	+1:26.6	6	1:17.9	+33.4	12	2:16.1	+37.6	11	17.1						
6	64	ИВАНОВ Николай	Красноярский край	0	0	0	21:15.4	+1:45.9								
Круг 1	6:42.3	+1:03.1	13	16.2	0.0	1	50.3	+2.4	2	8.0	7:40.6	+47.5	7	7:40.6	+47.5	7
Круг 2	6:29.1	+41.2	11	28.2	+6.4	6	57.5	+6.9	4	7.5	7:34.1	+38.1	7	15:14.7	+1:25.6	6
Круг 3	6:00.7	+29.7	6								6:00.7	+29.7	6			
Итог	19:12.1	+2:14.0	9	44.4	0.0	1	1:47.8	+9.3	2	15.5						
7	67	ЯНШАЕВ Максим	Республика Башкортостан	2	0	2	21:16.4	+1:46.9								
Круг 1	5:52.1	+12.9	2	52.0	+35.8	14	1:25.3	+37.4	14	55.5	8:12.9	+1:19.8	12	8:12.9	+1:19.8	12
Круг 2	5:58.0	+10.1	3	38.7	+16.9	13	1:11.5	+20.9	14	8.3	7:17.8	+21.8	3	15:30.7	+1:41.6	7
Круг 3	5:45.7	+14.7	3								5:45.7	+14.7	3			
Итог	17:35.8	+37.7	3	1:30.8	+46.3	14	2:36.8	+58.3	14	1:03.8						
8	69	ДЕКАНОВ Денис	Новосибирская область	0	0	0	21:47.6	+2:18.1								
Круг 1	6:39.5	+1:00.3	12	36.7	+20.5	12	1:11.3	+23.4	11	8.9	7:59.7	+1:06.6	10	7:59.7	+1:06.6	10
Круг 2	6:25.4	+37.5	9	27.9	+6.0	5	1:06.2	+15.6	10	8.9	7:40.5	+44.5	8	15:40.2	+1:51.1	8
Круг 3	6:07.4	+36.4	7								6:07.4	+36.4	7			
Итог	19:12.3	+2:14.2	10	1:04.6	+20.2	10	2:17.5	+39.0	12	17.8						
9	60	ДЕТУШЕВ Даниил	Мурманская область	3	4	7	22:09.8	+2:40.3								
Круг 1	5:39.2	0.0	1	24.7	+8.5	4	53.7	+5.8	4	1:23.2	7:56.1	+1:03.0	8	7:56.1	+1:03.0	8
Круг 2	5:47.9	0.0	1	33.1	+11.3	9	1:03.8	+13.2	7	1:51.0	8:42.7	+1:46.7	15	16:38.8	+2:49.7	12
Круг 3	5:31.0	0.0	1								5:31.0	0.0	1			
Итог	16:58.1	0.0	1	57.8	+13.3	7	1:57.5	+19.0	5	3:14.2						
10	52	МАКСИМОВ Александр	Тюменская область	0	1	1	22:12.9	+2:43.4								
Круг 1	6:36.4	+57.2	11	36.7	+20.5	11	1:11.5	+23.6	12	8.7	7:56.6	+1:03.5	9	7:56.6	+1:03.5	9





ЗИМНИЕ ИГРЫ ПАРАЛИМПИЙЦЕВ «МЫ ВМЕСТЕ. СПОРТ»

ХАНТЫ-МАНСКИЙ (ХМАО-ЮГРА)

ЦЗВС им А.В. Филипенко

СР 27 МАР 2024 12:00

СПРИНТ 7,5 КМ МУЖЧИНЫ В1-В3



Аналитика гонки

Место	Ст.№	Фамилия Имя	Регион	Промехи			Сум			Время			Отст.			
Круг	Трасса			Стрельба			Огневой рубеж			Штраф	Круг			Общее		
	Время	Отст.	М-о	Время	Отст.	М-о	Время	Отст.	М-о		Время	Отст.	М-о	Время	Отст.	М-о
Круг 2	6:26.5	+38.6	10	30.8	+9.0	7	1:02.9	+12.3	6	36.1	8:05.5	+1:09.5	9	16:02.1	+2:13.0	10
Круг 3	6:10.8	+39.8	8								6:10.8	+39.8	8			
Итого	19:13.7	+2:15.6	11	1:07.6	+23.1	11	2:14.4	+35.9	10	44.8						
11	62	СОКОЛОВ Никита	Пермский край							2 2				4	22:17.0	+2:47.5
Круг 1	6:07.9	+28.7	7	31.2	+15.0	7	1:03.3	+15.4	9	58.2	8:09.4	+1:16.3	11	8:09.4	+1:16.3	11
Круг 2	6:06.8	+18.9	4	31.1	+9.3	8	1:04.0	+13.4	8	57.9	8:08.7	+1:12.7	10	16:18.1	+2:29.0	11
Круг 3	5:58.9	+27.9	5								5:58.9	+27.9	5			
Итого	18:13.6	+1:15.5	5	1:02.3	+17.9	8	2:07.3	+28.8	8	1:56.1						
12	58	ПОВАРОВ Никита	Красноярский край							0 0				0	22:38.9	+3:09.4
Круг 1	6:30.6	+51.4	10	20.2	+4.0	2	50.4	+2.5	3	9.6	7:30.6	+37.5	6	7:30.6	+37.5	6
Круг 2	6:51.9	+1:04.0	15	35.8	+14.0	11	1:09.9	+19.3	12	10.4	8:12.2	+1:16.2	12	15:42.8	+1:53.7	9
Круг 3	6:56.1	+1:25.1	15								6:56.1	+1:25.1	15			
Итого	20:18.6	+3:20.5	15	56.0	+11.5	5	2:00.3	+21.8	7	20.0						
13	59	УДАЛЬЦОВ Владимир	Московская область							1 1				2	23:07.8	+3:38.3
Круг 1	6:30.5	+51.3	9	51.6	+35.4	13	1:19.0	+31.1	13	36.9	8:26.4	+1:33.3	13	8:26.4	+1:33.3	13
Круг 2	6:46.0	+58.1	14	36.5	+14.7	12	1:04.3	+13.7	9	36.3	8:26.6	+1:30.6	14	16:53.0	+3:03.9	14
Круг 3	6:14.8	+43.8	12								6:14.8	+43.8	12			
Итого	19:31.3	+2:33.2	12	1:28.2	+43.7	13	2:23.3	+44.8	13	1:13.2						
14	63	АРТЕМОВ Александр	Москва							0 0				0	23:17.6	+3:48.1
Круг 1	6:45.6	+1:06.4	14	59.6	+43.4	16	1:32.9	+45.0	15	8.3	8:26.8	+1:33.7	14	8:26.8	+1:33.7	14
Круг 2	6:35.7	+47.8	12	1:01.3	+39.5	16	1:37.3	+46.7	15	9.2	8:22.2	+1:26.2	13	16:49.0	+2:59.9	13
Круг 3	6:28.6	+57.6	14								6:28.6	+57.6	14			
Итого	19:49.9	+2:51.8	14	2:00.9	+1:16.5	16	3:10.2	+1:31.7	15	17.5						
15	65	НОСКОВ Ярослав	Свердловская область							3 1				4	23:45.3	+4:15.8
Круг 1	6:54.1	+1:14.9	15	27.7	+11.5	5	1:01.2	+13.3	8	1:26.0	9:21.3	+2:28.2	15	9:21.3	+2:28.2	15
Круг 2	6:40.5	+52.6	13	26.3	+4.5	4	59.0	+8.4	5	31.8	8:11.3	+1:15.3	11	17:32.6	+3:43.5	15
Круг 3	6:12.7	+41.7	10								6:12.7	+41.7	10			
Итого	19:47.3	+2:49.2	13	54.1	+9.6	4	2:00.2	+21.7	6	1:57.8						
16	51	ПЫРЕГОВ Андрей	Кировская область							0 0				0	27:43.1	+8:13.6
Круг 1	7:47.1	+2:07.9	16	59.4	+43.2	15	1:53.7	+1:05.8	16	11.5	9:52.3	+2:59.2	16	9:52.3	+2:59.2	16
Круг 2	8:00.5	+2:12.6	16	58.9	+37.1	15	1:49.7	+59.1	16	11.8	10:02.0	+3:06.0	16	19:54.3	+6:05.2	16
Круг 3	7:48.8	+2:17.8	16								7:48.8	+2:17.8	16			
Итого	23:36.4	+6:38.3	16	1:58.3	+1:13.8	15	3:43.4	+2:04.9	16	23.3						
17	56	АСКАРОВ Айтуган	ХМАО-Югра							0 2				2	1:12:02.4	+52:32.9
Круг 1	19:11.8	+13:32.6	17	2:31.8	+2:15.6	17	3:53.3	+3:05.4	17	33.3	23:38.4	+16:45.3	17	23:38.4	+16:45.3	17
Круг 2	21:12.6	+15:24.7	17	1:34.7	+1:12.9	17	3:19.4	+2:28.8	17	3:19.0	27:51.0	+20:55.0	17	51:29.4	+37:40.3	17
Круг 3	20:33.0	+15:02.0	17								20:33.0	+15:02.0	17			
Итого	1:00:57.4	+43:59.3	17	4:06.6	+3:22.1	17	7:12.7	+5:34.2	17	3:52.3						





ЗИМНИЕ ИГРЫ ПАРАЛИМПИЙЦЕВ «МЫ ВМЕСТЕ. СПОРТ»

Ханты-Мансийск (ХМАО-Югра), ЦЗВС им А.В. Филипенко

27 мар 2024
Начало: 12:00



СПРИНТ 7,5 КМ МУЖЧИНЫ В1-В3

БИАТЛОН

ИТОГОВЫЕ РЕЗУЛЬТАТЫ

Жюри

Технический делегат	ГРОМОВА Ирина	Москва
Главный судья	КАДЫКОВ-ОРБЕЛИАНИ Георгий	Московская область
Ассистент технического делегата	ГЛАДЫШЕВ Андрей	Алтайский край

Информация о трассе

Трасса	2,5 км
Общая длина	7 500 м
Перепад высот	47 м
Максимальный подъем	23 м
Общая высота подъемов	141 м

Место	Ст. №	Name	Регион	Год	Класс	%	Раз ряд	Время	Дельта	Стрельба	Сум	Результат
1	66	ЧОХЛАЕВ Станислав Гид: КОЛОДИЙЧУК Олег	Тюменская область, ГАУ ТО ЦСП	1989	В1	88	ЗМС	20:37.4		0 0	0	18:08.9
2	69	ДЕКАНОВ Денис Гид: СМОЛЯНИН Александр	Новосибирская область, ГАУ ДО НСО "СШОР по биатлону"	2002	В1	88	КМС	21:47.6	+1:10.2	0 0	0	19:10.7
3	57	ПОЛУХИН Николай Гид: БЕРЕЗИН Эдуард	Тюменская область, ГАУ ТО ЦСП	1982	В2	99	ЗМС	19:29.5	+1:09.6	0 0	0	19:17.8
4	52	МАКСИМОВ Александр Гид: ШКЛЯЕВ Александр	Тюменская область, ГАУ ТО ЦСП	2000	В1	88	КМС	22:12.9	+1:35.5	0 1	1	19:33.0
5	63	АРТЕМОВ Александр Гид: ЧЕРЕПАНОВ Илья	Москва, СШОР "Юность Москвы" по лыжным гонкам "Спартак"	1991	В1	88	МСМК	23:17.6	+2:40.2	0 0	0	20:29.9
6	55	ЧУЛКИН Александр Гид: ПИРОГОВ Максим	Тюменская область, ГАУ ТО ЦСП	1997	В2	99	КМС	20:57.9	+2:38.0	0 0	0	20:45.3
7	68	ХАЙРУЛЛИН Владимир Гид: ГОРШКОВ Дмитрий	Пермский край, ЦСП, САШПР. ПК	2000	В3	100	КМС	20:47.2	+2:38.3	0 0	0	20:47.2
8	53	ЧУЧИН Даниил Гид: НИКОЛАЕВ Артем	Пермский край, ЦСП, САШПР. ПК	2007	В3	100	КМС	20:51.9	+2:43.0	0 0	0	20:51.9
9	64	ИВАНОВ Николай Гид: ГОРДИЕНКО Антон	Красноярский край, КГБУ "РЦСП по адаптивным видам спорта"	2000	В2	99	1 р.	21:15.4	+2:55.5	0 0	0	21:02.6
10	67	ЯНШАЕВ Максим Гид: ПОТАПОВ Александр	Республика Башкортостан, "ЛУЧ"	2002	В3	100	КМС	21:16.4	+3:07.5	2 0	2	21:16.4
11	60	ДЕТУШЕВ Даниил Гид: ЛУПАНДИН Алексей	Мурманская область, ГАУМО "ЦСП"	2006	В2	99	КМС	22:09.8	+3:49.9	3 4	7	21:56.5
12	62	СОКОЛОВ Никита Гид: ВОРОНЦОВ Иван	Пермский край, ЦСП, САШПР. ПК	2004	В3	100	КМС	22:17.0	+4:08.1	2 2	4	22:17.0
13	58	ПОВАРОВ Никита Гид: ЕФРЕМОВ Даниил	Красноярский край, КГБУ "РЦСП по адаптивным видам спорта"	1994	В2	99	КМС	22:38.9	+4:19.0	0 0	0	22:25.3
14	59	УДАЛЬЦОВ Владимир Гид: БОГАЧЕВ Руслан	Московская область, ГБУ МО "ЦСППСНВС"	1987	В3	100	МСМК	23:07.8	+4:58.9	1 1	2	23:07.8
15	65	НОСКОВ Ярослав Гид: ДЕДЮХИН Евгений	Свердловская область, ГАУ СО "ЦАС "Родник"	2006	В3	100	КМС	23:45.3	+5:36.4	3 1	4	23:45.3
16	51	ПЫРЕГОВ Андрей Гид: КАШИН Дмитрий	Кировская область, КГБУ "РЦСП по адаптивным видам спорта"	1980	В1	88	КМС	27:43.1	+7:05.7	0 0	0	24:23.5
17	56	АСКАРОВ Айтуган Гид: МИТИНА Татьяна	ХМАО-Югра, БУ ДО СШ "Центр адаптивного спорта Югры"	1999	В1	88	2 р.	1:12:02.4	+51:25.0	0 2	2	1:03:23.7

Не стартовали

61	КУРОЧКИН Артур Гид: ЗЫКИН Илья	Красноярский край, КГБУ "РЦСП по адаптивным видам спорта"	2000	В2	99	КМС
54	ПОНОМАРЕВ Олег Гид: РОМАНОВ Андрей	Московская область - Пермский край, ГБУ МО "ЦСППСНВС"	1992	В3	100	ЗМС

Погода	Снег	Температура		Участники				
		Воздух	Снег	Всего	Финиш.	НФ	НС	ДСКВ
Пасмурно	Плотный	-5 °С	-3 °С	19	17	0	2	0

Главный судья	Главный секретарь
КАДЫКОВ-ОРБЕЛИАНИ (СС1К, Московская область)	МОКЕРОВА Елена (СС1К, ХМАО-Югра)





ЗИМНИЕ ИГРЫ ПАРАЛИМПИЙЦЕВ «МЫ ВМЕСТЕ. СПОРТ»

ХАНТЫ-МАНСКИЙ (ХМАО-ЮГРА)

ЦЗВС им А.В. Филипенко

СР 27 МАР 2024 12:10



СПРИНТ 7,5 КМ ЖЕНЩИНЫ В1-В3

Аналитика гонки

Место	Ст.№	Фамилия Имя	Регион	Промехи	Сум	Время	Отст.									
Круг	Трасса			Стрельба			Огневой рубеж			Штраф	Круг			Общее		
	Время	Отст.	М-о	Время	Отст.	М-о	Время	Отст.	М-о	Время	Время	Отст.	М-о	Время	Отст.	М-о
1	80	ХЛЫЗОВА Вера	Тюменская область	1 0	1	22:00.3	0.0									
Круг 1	6:25.7	0.0	1	18.8	0.0	1	50.0	0.0	1	32.7	7:48.4	0.0	1	7:48.4	0.0	1
Круг 2	6:41.6	+5.2	2	20.1	0.0	1	50.4	0.0	1	8.4	7:40.4	0.0	1	15:28.8	0.0	1
Круг 3	6:31.5	+2.8	2								6:31.5	+2.8	2			
Итог	19:38.8	0.0	1	39.0	0.0	1	1:40.4	0.0	1	41.1						
2	78	БАГИЯН Анастасия	Пермский край	0 0	0	22:12.8	+12.5									
Круг 1	6:40.7	+15.0	2	31.0	+12.1	3	1:03.4	+13.4	3	9.1	7:53.2	+4.8	2	7:53.2	+4.8	2
Круг 2	6:36.4	0.0	1	32.8	+12.7	2	1:05.0	+14.6	2	9.5	7:50.9	+10.5	2	15:44.1	+15.3	2
Круг 3	6:28.7	0.0	1								6:28.7	0.0	1			
Итог	19:45.8	+7.0	2	1:03.8	+24.8	3	2:08.4	+28.0	3	18.6						
3	77	ПОДЗОРОВА Маргарита	Новосибирская область	0 0	0	22:46.8	+46.5									
Круг 1	6:55.1	+29.4	5	28.3	+9.5	2	57.8	+7.8	2	8.3	8:01.2	+12.8	4	8:01.2	+12.8	4
Круг 2	6:53.0	+16.6	3	35.1	+14.9	3	1:05.1	+14.7	3	9.0	8:07.1	+26.7	3	16:08.3	+39.5	3
Круг 3	6:38.5	+9.8	3								6:38.5	+9.8	3			
Итог	20:26.6	+47.8	3	1:03.4	+24.4	2	2:02.9	+22.5	2	17.3						
4	75	РАЗУМНАЯ Екатерина	Свердловская область	0 0	0	22:58.8	+58.5									
Круг 1	6:43.2	+17.5	3	41.0	+22.2	4	1:07.0	+17.0	4	8.2	7:58.4	+10.0	3	7:58.4	+10.0	3
Круг 2	6:59.0	+22.6	5	39.6	+19.4	4	1:06.5	+16.1	4	8.6	8:14.1	+33.7	4	16:12.5	+43.7	4
Круг 3	6:46.3	+17.6	5								6:46.3	+17.6	5			
Итог	20:28.5	+49.7	4	1:20.7	+41.7	4	2:13.5	+33.1	4	16.8						
5	72	БЕРЕЖНАЯ Ксения	Свердловская область	0 0	0	23:31.7	+1:31.4									
Круг 1	6:53.3	+27.6	4	1:02.2	+43.4	7	1:32.5	+42.5	6	9.3	8:35.1	+46.7	5	8:35.1	+46.7	5
Круг 2	6:57.6	+21.2	4	42.6	+22.5	5	1:11.9	+21.5	5	8.5	8:18.0	+37.6	5	16:53.1	+1:24.3	5
Круг 3	6:38.6	+9.9	4								6:38.6	+9.9	4			
Итог	20:29.5	+50.7	5	1:44.9	+1:05.9	6	2:44.4	+1:04.0	6	17.8						
6	73	МЕЦЛЕР Ольга	Новосибирская область	1 0	1	25:18.0	+3:17.7									
Круг 1	7:15.7	+50.0	6	43.0	+24.2	5	1:12.5	+22.5	5	34.5	9:02.7	+1:14.3	6	9:02.7	+1:14.3	6
Круг 2	7:35.2	+58.8	6	42.9	+22.7	6	1:14.1	+23.7	6	9.3	8:58.6	+1:18.2	6	18:01.3	+2:32.5	6
Круг 3	7:16.7	+48.0	6								7:16.7	+48.0	6			
Итог	22:07.6	+2:28.8	6	1:25.9	+46.9	5	2:26.6	+46.2	5	43.8						
7	79	МОШКОВСКАЯ Екатерина	Мурманская область	0 0	0	30:28.9	+8:28.6									
Круг 1	8:54.1	+2:28.4	7	52.0	+33.2	6	1:34.2	+44.2	7	11.0	10:39.3	+2:50.9	7	10:39.3	+2:50.9	7
Круг 2	9:06.0	+2:29.6	7	53.6	+33.5	7	1:36.9	+46.5	7	10.6	10:53.5	+3:13.1	7	21:32.8	+6:04.0	7
Круг 3	8:56.1	+2:27.4	7								8:56.1	+2:27.4	7			
Итог	26:56.2	+7:17.4	7	1:45.7	+1:06.7	7	3:11.1	+1:30.7	7	21.6						





ЗИМНИЕ ИГРЫ ПАРАЛИМПИЙЦЕВ «МЫ ВМЕСТЕ. СПОРТ»

Ханты-Мансийск (ХМАО-Югра), ЦЗВС им А.В. Филипенко

27 мар 2024
Начало: 12:10



СПРИНТ 7,5 КМ ЖЕНЩИНЫ В1-В3

БИАТЛОН

ИТОГОВЫЕ РЕЗУЛЬТАТЫ

Жюри

Технический делегат	ГРОМОВА Ирина	Москва
Главный судья	КАДЫКОВ-ОРБЕЛИАНИ Георгий	Московская область
Ассистент технического делегата	ГЛАДЫШЕВ Андрей	Алтайский край

Информация о трассе

Трасса	2,5 км
Общая длина	7 500 м
Перепад высот	47 м
Максимальный подъем	23 м
Общая высота подъемов	141 м

Место	Ст. №	Name	Регион	Год	Класс	%	Раз ряд	Время	Дельта	Стрельба	Сум	Результат
1	78	БАГИЯН Анастасия Гид: СИНЯКИН Сергей	Пермский край, ЦСП, САШПР. ПК	2001	В1	88	МСМК	22:12.8		0 0	0	19:32.9
2	80	ХЛЫЗОВА Вера Гид: ГОЛДИНОВА Наталья	Тюменская область, ГАУ ТО ЦСП	2001	В2	99	ЗМС	22:00.3	+2:15.6	1 0	1	21:47.1
3	77	ПОДЗОРОВА Маргарита Гид: ПОДЗОРОВ Антон	Новосибирская область, ГАУ ДО НСО "СШОР по биатлону"	1999	В2	99	МСМК	22:46.8	+3:02.1	0 0	0	22:33.1
4	75	РАЗУМНАЯ Екатерина Гид: ЗАСЫПКИН Михаил	Свердловская область, ГАУ СО "ЦАС "Родник"	2004	В2	99	МСМК	22:58.8	+3:14.1	0 0	0	22:45.0
5	72	БЕРЕЖНАЯ Ксения Гид: ИВАНОВ Алексей	Свердловская область, ГАУ СО "ЦАС "Родник"	2005	В2	99	КМС	23:31.7	+3:47.0	0 0	0	23:17.6
6	73	МЕЦЛЕР Ольга Гид: ЕРИШЕВ Егор	Новосибирская область, ГАУ ДО НСО "СШОР по биатлону"	2006	В2	99	1 р.	25:18.0	+5:33.3	1 0	1	25:02.8
7	79	МОШКОВСКАЯ Екатерина Гид: ТИХОНОВ Петр	Мурманская область, ГАУМО "ЦСП"	1996	В2	99	МСМК	30:28.9	+10:44.2	0 0	0	30:10.6

Не стартовали

74	СМИРНОВА Юлия Гид: САННИКОВ Илья	Тюменская область, ГАУ ТО ЦСП	1998	В2	99	МСМК
71	ХАЙРУЛЛИНА Влада	Пермский край, ЦСП, САШПР. ПК	2000	В3	100	КМС
76	ЩЕРБАКОВА Ксения Гид: ВАЙМЕР Дмитрий	Свердловская область, ГАУ СО "ЦАС "Родник"	2006	В2	99	1 р.

Погода	Снег	Температура		Участники				
		Воздух	Снег	Всего	Финиш.	НФ	НС	ДСКВ
Пасмурно	Плотный	-5 °С	-3 °С	10	7	0	3	0

Главный судья	Главный секретарь
КАДЫКОВ-ОРБЕЛИАНИ (СС1К, Московская область)	МОКЕРОВА Елена (СС1К, ХМАО-Югра)

Описание:

Отст. - Отставание от лидера	НФ - Не финишировали	НС - Не стартовали
ДСКВ - Дисквалифицированы	Сум - Общее количество промахов	

Paralympic Results Processor 1.0

Отчет создан: 27 МАР 2024 12:47

Страница 1/1

